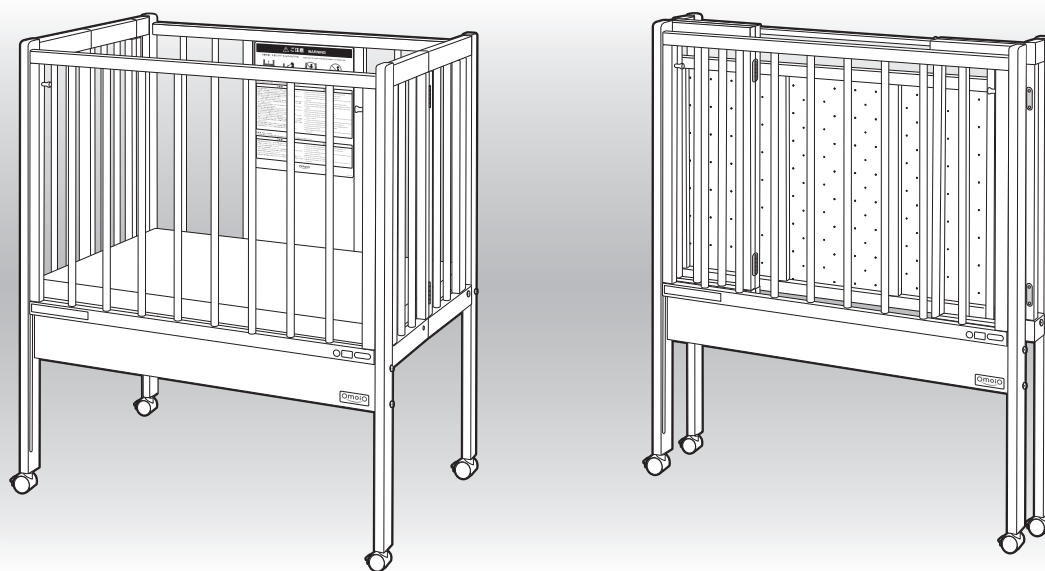


# 取扱説明書

## サークルベッド型おむつ交換台

# オムツっ子<sup>®</sup>FC2

このたびは、オモイオ製品をお買い求めいただきありがとうございます。  
ご使用前に、この取扱説明書(本書)をよくお読みのうえ正しくお使いください。  
また、お読みになった後は、本書を大切に保管してください。  
本書に記載されている以外の方法で、使用しないでください。  
不適切な使用により事故が発生した場合、当社は責任を負いかねますので、あらかじめご了承ください。  
本書のイラストは説明の便宜上、一部仕様が異なる場合があります。



### 取扱説明書

1~5 ページ

安全上のご注意(ご使用前にお読み下さい) -----	1 ページ
ご使用上のご注意(ご使用前にお読み下さい) -----	2 ページ
製品について -----	3 ページ
梱包内容 -----	3 ページ
組み立て方法 -----	4 ページ
日ごろのお手入れと方法 -----	5 ページ

### 保証書

6 ページ

ご使用前に、この「安全上のご注意」をよくお読みのうえ、正しくお使いください。

### ■本書について

「警告」、「注意」の表示は、これらの注意事項が守られなかった場合に予想される危害・損害の切迫度の大きさにより区分したものです。

大変重要な内容ですので必ずお読みください。

表 示	表 示 の 内 容
⚠ 警告	誤った取り扱いをすると、ご使用者が死亡または重症を負う可能性が想定されます。
⚠ 注意	誤った取り扱いをすると、ご使用者が障害を負ったり、物的損害が生じる可能性が想定されます。
🚫 禁止	製品の取り扱いにおけるしてはいけない禁止行為です。

### ■施設・管理者のかたへ

⚠ 警告	製品を改造しない。 製品の強度が保たれないだけでなく、ケガや重大な事故の原因になり危険です。
	製品を安全にご使用いただくために、日常点検をお願いします。 点検を怠った場合、製品の劣化や破損部分が発見されず、ケガや重大な事故の原因になります。
⚠ 注意	故障ならびに破損した製品は、ご使用させないでください。 ケガや事故につながるおそれがあります。 故障を発見した場合は、ただちに「使用中止」をお知らせする表示を設置し、株式会社水上 オモイオ事業部 (P.6) までご連絡ください。

⚠ 注意：ご使用者への注意喚起

※上記の注意事項を守らない場合、ご使用者が障害を負う可能性があります。

🚫 禁止：してはいけない行為

※上記の禁止事項を守らない場合、故障や破損の原因になり、重大な事故につながる可能性があります。

## ご使用上のご注意

下記の警告・注意内容に従って正しくご使用ください。

### ⚠ 警告

ご使用者への警告喚起: 下記の注意事項を守らない場合、お子さまが死亡または重傷を負う可能性があります。

- ・組立・撤去・収納は、近くにお子さまがいない状態で、必ず大人の方が行ってください。
- ・ご使用時には必ず専用キャスターのストッパー(4箇所)をかけてください。
- ・床板とベッド本体は専用の床板固定用ねじで必ず固定してください。
- ・前枠(扉)を上下する際、お子さまの手足指等をはさまないように十分にご注意ください。
- ・前枠(扉)を下げた状態で、お子さまから離れないでください。(ベッド本体から転落するおそれがあります。)
- ・ベッド本体から離れるときやご使用しないときは、前枠(扉)を必ず上段の前枠(扉)可動用ラッチをロックしてください。その際、前枠(扉)がしっかり閉まっているか、上下に軽く動かして確認してください。
- ・ベッド本体の内側および外側に、お子さまが足を掛けるようなものを置かないでください。(転落につながるおそれがあります。)
- ・前枠(扉)や妻枠、固定枠に腰掛けたり、ぶら下がったり、揺さぶったりしないでください。
- ・ベッド本体にひも類などの危険なものを取り付けないでください。
- ・お子さまの衣服のひも類等が引っ掛からないように十分に注意してください。
- ・うつ伏せでお子さまを寝かさないでください。また、柔らかい敷ふとん類をマットの上に敷かないでください。(窒息するおそれがあります。)
- ・マットとベッド本体にすき間があると身体が落ち込んでしまうため危険です。必ず付属の専用マットをご使用ください。また、すき間が発生した場合はご使用を中止してください。
- ・お子さまの頭の幅が組子(縦棒)の間、および組子と支柱の間隔より小さい場合は、ご使用しないでください。
- ・製品に破損、故障などが発生した場合は、すぐにご使用をやめてください。
- ・ベッド本体の周囲に火気類(ストーブなど危険物)を置かないでください。
- ・本製品を改造しないでください。製品の強度が保たれないだけでなく危険です。

### ⚠ 注意


ご使用者への注意喚起: 下記の禁止事項を守らない場合、故障や破損の原因になるばかりか、お子さまが障害を負う可能性があります。

- ・使用対象年齢(生後0ヵ月～24ヵ月未満)を守ってください。
- ・本製品は1人用です。お子さまを2人以上寝かさないでください。
- ・ベッド本体は水平で平らな場所に設置してください。
- ・定期的になじ類の点検をしてください。ねじや金具類にゆるみやガタつきが生じたときは、すぐに締め直して、完全な状態でご使用ください。
- ・用途以外の目的にはご使用しないでください。
- ・フローリングなどの上でご使用するとキズが付く場合がありますのでご注意ください。
- ・湿気の多い場所や屋外ではご使用しないでください。腐食・変色・カビの発生・サビの原因となります。

製品について

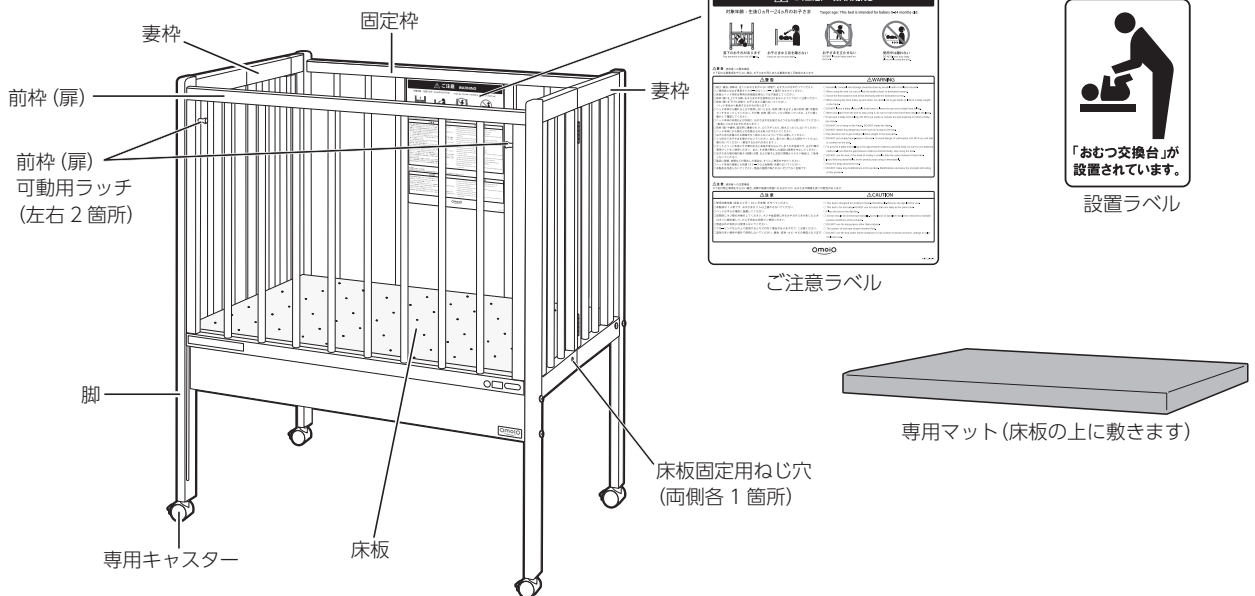
本製品は、施設等に設置する折りたんで収納できるサークルベッド型おむつ交換台です。

製品仕様

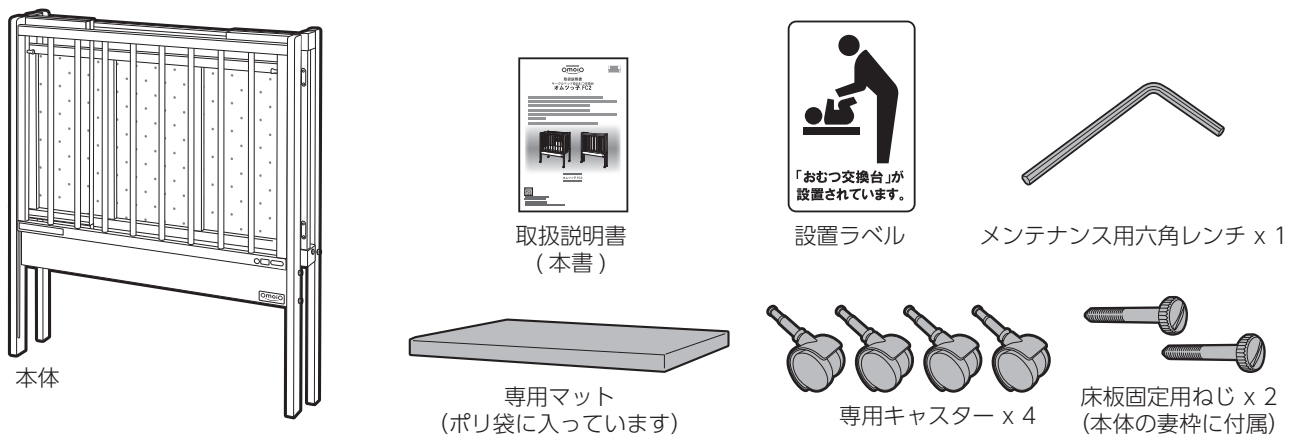
製品		製品名	オムツっ子 FC2
		品番	BR-FC2
		タイプ	サークルベッド型
		対象年齢	生後0ヵ月～24ヵ月
		サイズ	(収納時) W950 × D220 × H1110 mm (使用時) W950 × D655 × H1110 mm (マット) W900 × D600 × H45 mm
材質	本体：ブナ材 マット：ウレタンフォーム・ビニールレザー (PVC)		

- ・製品の品質向上のため、予告なく仕様変更する場合がありますのでご了承ください。
- ・本製品は、天然木を使用している都合上、多少の色むらなどが発生しますのでご了承ください。

各部の名前



梱包内容



内容物の確認のお願い

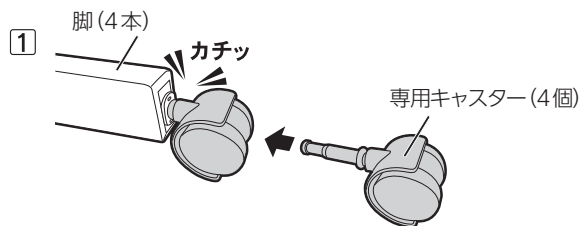
- ✓ 製品等を梱包箱から取り出し、傷等がないか確認してください。
- ✓ 金具等が揃っているか確認してください。

## 組み立て方法

- ・本製品は折りたたまれた状態で梱包されています。
- ・必ず、近くにお子さまがいないことを確認し、大人の方が展開・設置をしてください。

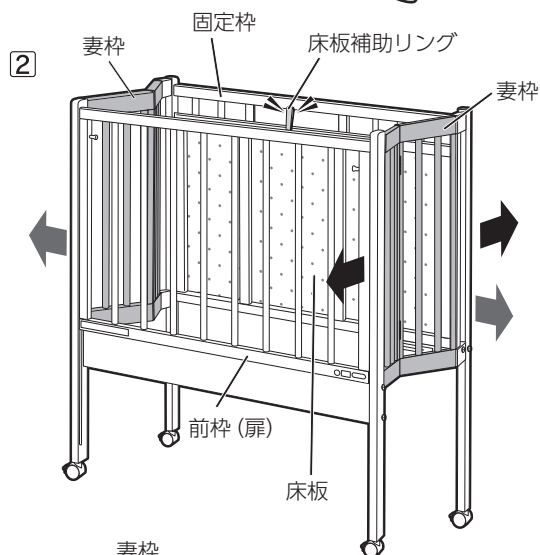
## ⚠ 注意

製品を展開する際に、可動部等で手や指を挟まないように十分に注意してください。



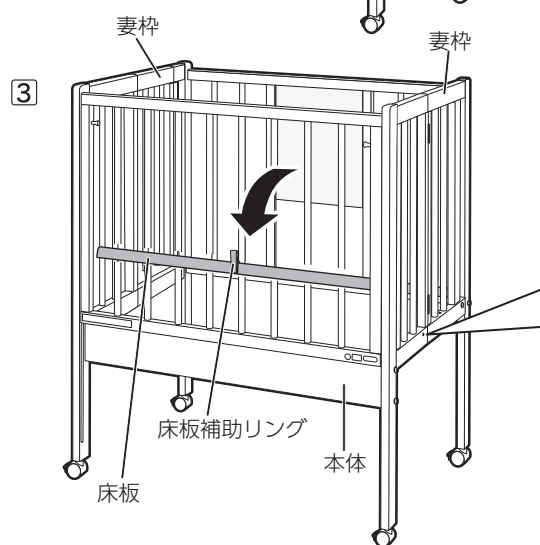
① 本製品を箱から取り出し専用キャスターを各脚に取り付ける

- ❗ 「カチッ」と音がするまで、専用キャスターをしっかりと奥まで差し込んでください。
- ❗ 専用キャスターは安全上、差し込むと抜けない構造になっています。

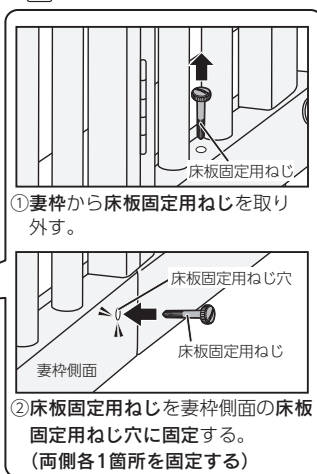


② 本製品を展開する

- ・展開前に専用マットを取り出す。
- ・前枠(扉)の前に立ち、折りたたまれている妻枠をゆっくりと開く。
- ❗ 本製品を展開する際に、床板補助リングを持ち、床板が倒れないように十分に注意しながら展開してください。



④ 床板と本体の固定手順

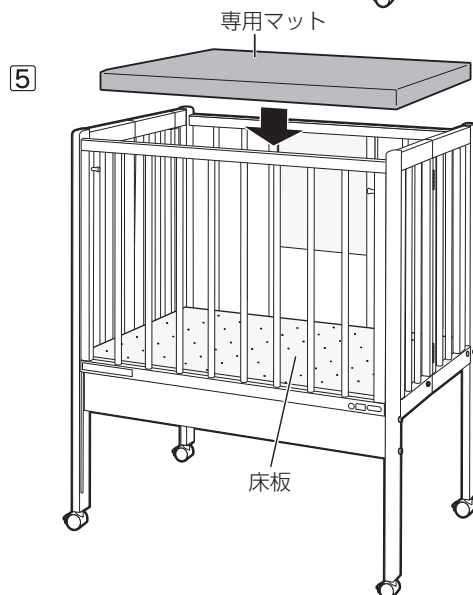


③ 床板をおろす

- ・床板補助リングを持ちながら床板をゆっくりと手前におろす。

④ 本体と床板を固定する

- ・床板固定ねじで床板と本体を固定する。(両側各1箇所)
- ❗ 必ず本体と床板を固定してください。



⑤ 専用マットをセットする

- ・専用マットをポリ袋から取り出し、床板の上に載せる。
- ❗ 専用マットが入っていたポリ袋はお子さまが遊ばないように破棄してください。

設置後は、製品を安心してご使用いただくために、定期的に清掃・点検をおこなってください。

## ■お手入れ方法

### ・通常のお手入れ方法

1. 柔らかい布に清潔な水、またはぬるま湯を含ませ、かたく絞ってからふいてください。
2. 乾いた布で、十分にふき取ってください。

### ・汚れがひどいときのお手入れ方法

1. 適度に薄めた中性洗剤を含ませた布でふき取ってください。
2. 柔らかい布に清潔な水、またはぬるま湯を含ませ、かたく絞ってから洗剤をふき取ってください。
3. 乾いた布で、十分にふき取ってください。

### ・清掃用の消毒アルコールを使用するときのお手入れ方法 ⓧ木部には使用しない

1. 市販の清掃用の消毒アルコールを布に含ませ、ふき取ってください。  
※直接製品に吹き付けしないでください。
2. 柔らかい布に清潔な水、またはぬるま湯を含ませ、かたく絞ってからふき取ってください。
3. 乾いた布で、十分にふき取ってください。

### ・次亜塩素酸ナトリウム漂白剤を使用するときのお手入れ方法 ⓧ木部には使用しない

1. 市販の次亜塩素酸ナトリウム漂白剤を薄めて布に含ませ、ふき取ってください。  
※直接製品に吹き付けしないでください。

#### ⚠注意

#### 次亜塩素酸ナトリウム漂白剤の使用について

- ・次亜塩素酸ナトリウムの濃度は、厚生労働省の指針等に従って選定してください。
- ・溶液に対して、次亜塩素酸ナトリウム漂白剤の濃度1%までは問題なく使用できます。

2. 柔らかい布に清潔な水、またはぬるま湯を含ませ、かたく絞ってから洗剤をふき取ってください。
3. 乾いた布で、十分にふき取ってください。

#### ⚠注意

#### 製品の表面を痛める恐れのある下記のものを使用しないでください。

- ・クレンザー、磨き粉などの粒子を含んだ洗剤
- ・酸性洗剤、アルカリ性洗剤、塩素系漂白剤（次亜塩素酸ナトリウム条件付き使用可能）
- ・ナイロンたわし、ブラシなど
- ・シンナー、ベンジンなどの溶剤

## ■ビニールレザーのお取り扱い上の注意

### 1) 異材との接触注意

製品の表面に他のプラスチックや印刷物、塗装品などを接触させないでください。  
可塑剤（レザーの風合いを決める素材）の移行により、不具合が生じることがあります。

### 2) 溶剤類との接触注意

表面洗浄剤として、ベンジン等の溶剤の接触やアルコールを直接吹き付けしないでください。  
製品の表面が溶けて、可塑剤の溶出や化学物質の吸収により、表面ツヤ変化・硬化や軟化が生じることがあります。

### 3) 表面洗浄時の注意

上記溶剤のほか、漂白剤を使用しないでください。  
漂白剤を使用すると、ツヤ変化や変色が生じることがあります。

### 4) 高温物との接触注意

製品をアイロンがけしたり、ストーブなどの過度な熱源のそばに置いたりしないでください。  
表面ツヤ変化、絞変化、表面粘着、変形、変色が生じることがあります。

## ■廃棄される場合

5. 製品を廃棄される場合は、廃棄物処理法に基づき適正な廃棄をお願いいたします。

---

製品のお問い合わせは  
**株式会社水上 オモイオ事業部**

大阪本社  
〒542-0082  
大阪市中央区島之内 2-7-22  
TEL : 06-6211-1179  
FAX : 06-6211-1175  
mail : info@omoio.jp

東京本店  
〒135-0024  
東京都江東区清澄 1-4-12  
TEL : 03-3643-1370  
FAX : 03-3643-2377

九州支店  
〒812-0897  
福岡市博多区半道橋 1-18-17  
TEL : 092-441-1977  
FAX : 092-477-3014



製品を安心してご使用いただくため  
ユーザー登録をお願いいたします。  
<https://www.omoio.jp>



SG マーク

#### SG 基準制度について

Safety Goods(安全な製品)の略号で、製品安全協会が定めたものです。  
構造・材質・使い方などから見て、生命または身体に対して危害をあたえるおそれのある製品について、安全な製品として必要なことなど決めた認定基準を製品安全協会が定め適合していると認められた製品にのみつけられるマークです。



PSC マーク

#### PSC 制度について

PSC は、Product Safety of Consumer Products の略で、消費者の生命・身体に対して特に危害を及ぼすおそれが多い製品については、国の定めた技術上の基準に適合した旨の PSC マークがないと販売できません。

対象品目は、特定製品(自己確認義務)と特別特定製品(第三者機関の検査義務)があります。  
PSC マーク(特別特定製品)が表示されたベビーベッドは国が定めた技術上の基準を満たしています。

### 製品のお問い合わせは 株式会社水上 オモイオ事業部

大阪本社  
〒542-0082  
大阪府中央区島之内 2-7-22  
TEL : 06-6211-1179  
FAX : 06-6211-1175  
mail : info@omoio.jp

東京本店  
〒135-0024  
東京都江東区清澄 1-4-12  
TEL : 03-3643-1370  
FAX : 03-3643-2377

九州支店  
〒812-0897  
福岡市博多区半道橋 1-18-17  
TEL : 092-441-1977  
FAX : 092-477-3014