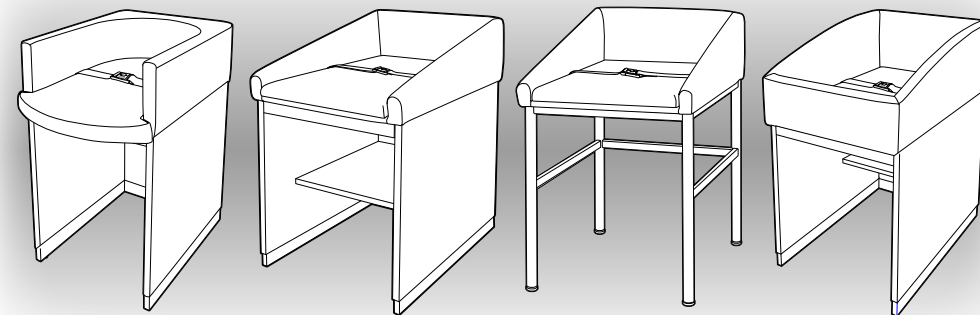


取扱説明書 据置型おむつ交換台 オムツっ子® NR・NW・NS・四方囲み

このたびは、オモイオ製品をお買い求めいただきありがとうございます。
ご使用前に、この取扱説明書(本書)をよくお読みのうえ正しくお使いください。
また、お読みになった後は、本書を大切に保管してください。

本書に記載されている以外の方法で、使用しないでください。
不適切な使用により事故が発生した場合、当社は責任を負いかねますので、あらかじめご了承ください。

本書のイラストは説明の便宜上、一部仕様が異なる場合があります。



据置型おむつ交換台
オムツっ子 NR
BR-NR

据置型おむつ交換台
オムツっ子 NW
BR-NW

据置型おむつ交換台
オムツっ子 NS
BR-NS

据置型おむつ交換台
オムツっ子 四方囲み
BR-4W

据置型おむつ交換台
オムツっ子 NS2
BR-NS2



据置型おむつ交換台 オムツっ子 NR・NW・NS・四方囲み 取扱説明書

安全上のご注意

ご使用前に、この「安全上のご注意」をよくお読みのうえ、正しくお使いください。

■本書の表示について

「警告」、「注意」の表示は、これらの注意事項が守られなかった場合に予想される危害・損害の切迫度の大きさにより区分したものです。


大変重要な内容ですので必ずお守りください。

表示	表示の内容
△警告	誤った取り扱いをすると、使用者が死亡または重傷を負う可能性が想定されます。
△注意	誤った取り扱いをすると、使用者が傷害を負ったり、物的損害が生じる可能性が想定されます。
⊘禁止	製品の取り扱いにおけるしてはいけない禁止行為です。

■施設・管理者のかたへ

△警告	製品を改造しない。 製品の強度が保たれないだけでなく危険です。
	製品を安全にお使いいただくために、日常点検をお願いします。 点検を怠った場合、製品の劣化や破損部分が発見されず、ケガや重大事故の原因になります。

△注意	使用対象月齢のお子さまのおむつ交換以外の目的でのご使用はさせないでください。
	故障ならびに破損した製品は、ご使用させないでください。 ケガや事故につながるおそれがあります。 故障を発見した場合は、ただちに「使用中止」を知らせる表示を設置し、水上金属株式会社 オモイオ事業部までご連絡ください。

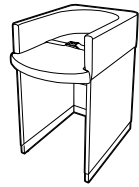
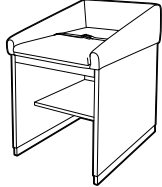
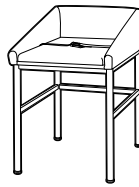
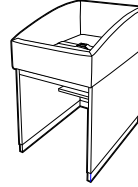


火気厳禁!
火気の近くに設置しないでください。

■製品について

本製品は、施設等に設置される据置型のおむつ交換台です。

■製品仕様

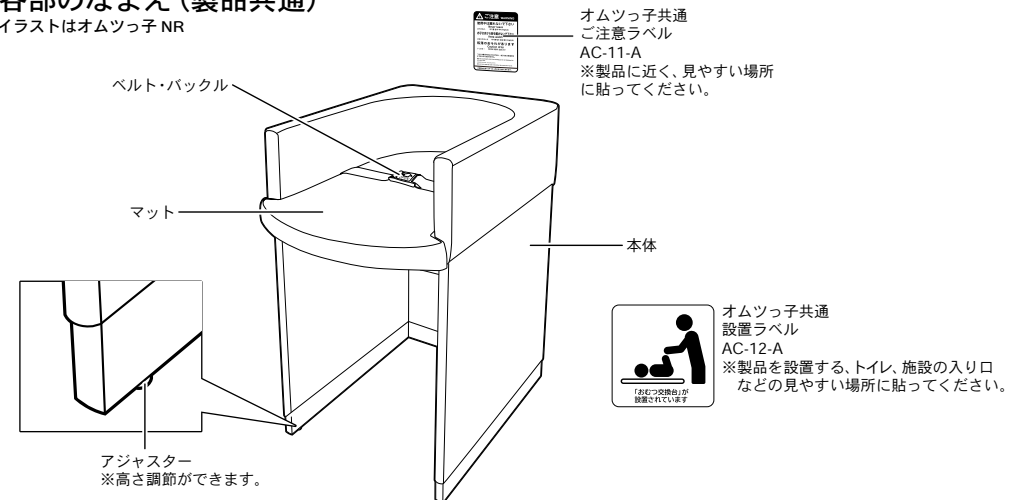
製品				
製品名	オムツっ子 NR	オムツっ子 NW	オムツっ子 NS オムツっ子 NS2	オムツっ子四方囲み
品番	BR-NR	BR-NW	BR-NS BR-NS2	BR-4W
タイプ	据置タイプ			
対象年齢	生後1ヵ月～24ヵ月			
サイズ	W550 x D800 x H930mm	W620 x D850 x H930mm	W620 x D850 x H910mm	W620 x D900 x H1020mm
色 (オモイオ標準色)	張地: MZ-01 ウスツチ 化粧板: NR 標準色	張地: MZ-01 ウスツチ 化粧板: NW 標準色	張地: MZ-01 ウスツチ	張地: MZ-01 ウスツチ 化粧板: NW 標準色
材質	主材: ウレタンフォーム 木合板・※MDF・木 張地: ビニールレザー	主材: ウレタンフォーム 木合板・※MDF・木 張地: ビニールレザー	主材: ウレタンフォーム スチール・木合板 (NS2のスチール:シルバークラッシュ塗装) 張地: ビニールレザー	主材: ウレタンフォーム 木合板・※MDF・木 張地: ビニールレザー

※MDF: 中密度繊維板

・製品の品質向上のため、予告なく仕様変更する場合がありますのでご了承ください。

■各部のなまえ (製品共通)

イラストはオムツっ子 NR



■使用上のご注意

下記の警告内容に従って正しくご使用ください。

警告

- ⚠ お子さまから、絶対に目を離さない。
- ⚠ 使用中は、お子さまから離れない。
- ⚠ お子さまを立たせて使用しない。
- ⚠ お子さまをおむつ交換台の上で遊ばせない。
- ⚠ ご使用中は、必ずお子さまにベルトを締めてください。
(ベルトは横ずれ防止のためであり、お子さまの転落を防止するものではありません。)
- ⊘ 取扱説明書以外の使い方をしない。
- ⊘ おむつ交換台にもたれたり、ぶら下がったり、腰をかけたりしない。
- ⊘ おむつ交換台に重量物を載せない。
- ⊘ 同時に2人以上で使用しない。
- ⊘ 生後1ヵ月から24ヵ月までのお子さま以外使用しない。
- ⊘ 製品にホースなどで水をかけたり、極度の湿気を与えたりしない。

⚠ **注意**：使用者への注意喚起

※上記の注意事項を守らない場合、お子さまが死亡または重傷を負う可能性があります。

⊘ **禁止**：してはいけない行為

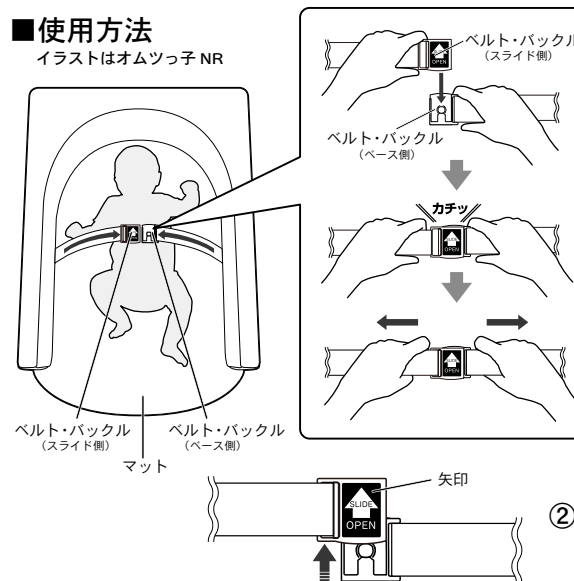
※上記の禁止事項を守らない場合、故障や破損の原因になるばかりか、重大な事故につながる可能性があります。

■ビニールレザーのお取り扱い上の注意

- 1) 異材との接触注意
可塑剤(レザーの風合いを決める材料)の移行により不具合が生じることがありますので、製品の表面に異質な素材が接触しないようご注意ください。
- 2) 溶剤類との接触注意
加工時の表面洗浄剤として、ベンジン・アルコール等の溶剤を接触させると、製品の表面が溶けて、可塑剤の溶出や化学物質の吸収により、表面ツヤ変化・硬化や軟化が生じることがあります。
- 3) 表面洗浄時の注意
上記溶剤のほか、漂白剤を使用しないでください。
漂白剤を使用すると、ツヤ変化や変色が生じることがあります。
- 4) 高温物との接触注意
製品をアイロンがけしたり、ストーブなどの過度な熱源のそばに置かれると、表面ツヤ変化、絞変化、表面粘着、変形、変色が生じることがあります。

■使用方法

イラストはオムツっ子 NR



①ベルト・バックルの装着手順

- ・お子さまをマットの上に、あお向けに寝かせてください。
- ・バックル(スライド側とベース側)を合わせて「カチッ」と音が鳴り固定されたことを確認してください。
- ・ベルトを左右に引っ張り外れないことを確認してください。

※ベルトは横ずれ防止のためであり、お子さまの転落を防止するものではありません。

②バックルの外し方

矢印の方向にスライドさせてください。

日ごろのお手入れ方法と点検について

設置後は、製品を安心してご利用いただくために、定期的に清掃・点検をおこなってください。

■お手入れ方法

・通常のお手入れ方法

- ①柔らかい布に清潔な水、またはぬるま湯を含ませ、かたく絞ってからふいてください。
- ②乾いた布で、水分を十分にふき取ってください。

・汚れがひどいときのお手入れ方法

- ①適度に薄めた中性洗剤を含ませた布でふいてください。
- ②柔らかい布に清潔な水、またはぬるま湯を含ませ、かたく絞ってから洗剤を十分ふき取ってください。
- ③乾いた布で水分を十分にふき取ってください。

注意

製品の表面を傷める恐れのある下記のものを使用しないでください。

- ・クレンザー、磨き粉などの粒子を含んだ洗剤
- ・酸性洗剤、アルカリ性洗剤、塩素系漂白剤
- ・ナイロンたわし、ブラシなど
- ・シンナー、ベンジンなどの溶剤

■点検について

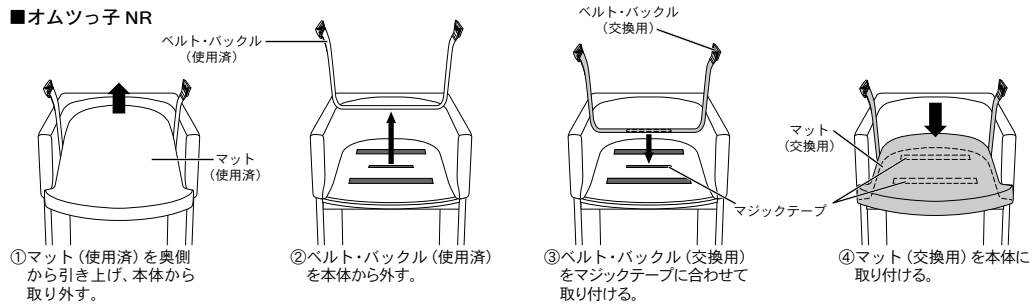
- ・製品に破損、破れがないこと
- ・注意ラベルがはってあること(オムツっ子共通ご注意ラベル AC-11-A)
- ・設置ラベルがはってあること(オムツっ子共通設置ラベル AC-12-A)
- ・設置ラベル類に、破れや擦れなどがなく、内容が確認できること

■廃棄される場合

- ・製品を廃棄される場合は、廃棄物処理法に基づき適正な廃棄をお願いいたします。

ベルト・バックルとマットの交換方法

■オムツっ子 NR

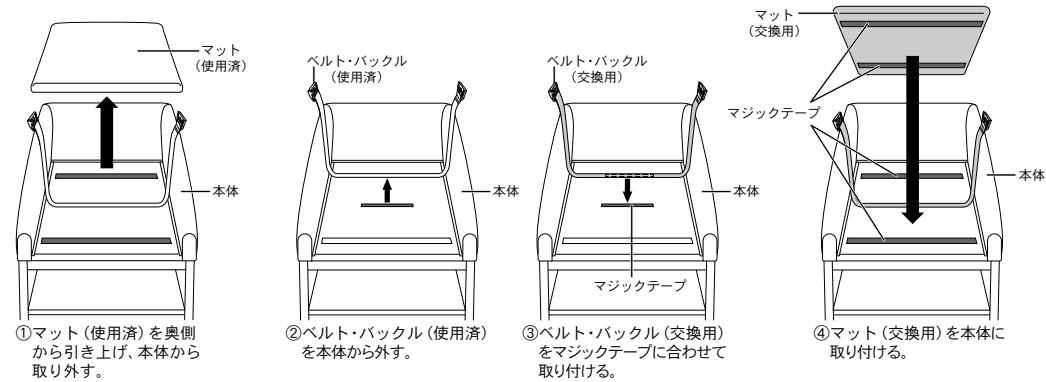


オムツっ子NR 交換用部品
必要な場合はご注文ください。

品番 BR-NR-B2
オムツっ子 NR・FT 用取替マグネット式ベルト

品番 BR-NR-M
オムツっ子 NR 用取替マット

■オムツっ子 NW・NS・NS2

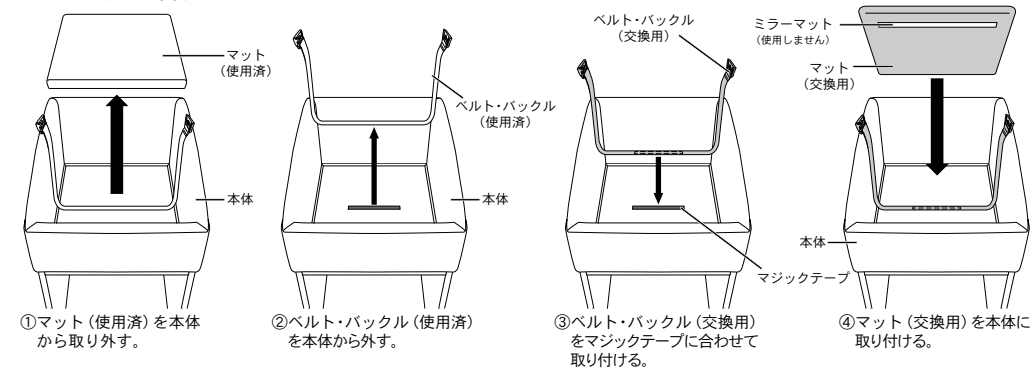


オムツっ子NW・NS・NS2 交換用部品
必要な場合はご注文ください。

品番 BR-NW-B2
オムツっ子 NW/NS/ 四方囲み用取替マグネット式ベルト

品番 BR-NW-M
オムツっ子 NW/NS 用取替マット

■オムツっ子四方囲み



オムツっ子四方囲み 交換用部品
必要な場合はご注文ください。

品番 BR-NW-B2
オムツっ子 NW/NS/ 四方囲み用取替マグネット式ベルト

品番 BR-NW-M
オムツっ子 NW/NS 用取替マット



製品のお問い合わせは
水上金属株式会社 オモイオ事業部

大阪本社
〒542-0082
大阪市中央区島之内 2-7-22
TEL:06-6211-1179
FAX:06-6211-1175
mail:info@omoio.jp

東京本店
〒135-0024
東京都江東区清澄 1-4-12
TEL:03-3643-1370
FAX:03-3643-2377

九州支店
〒812-0897
福岡市博多区半道橋 1-18-17
TEL:092-441-1977
FAX:092-441-1978

